



株式会社カカクコム  
平成21年3月度  
運営サイトアクセス状況のご報告

**価格.com**

kakaku.com, Inc.



# 月間アクセス状況サマリー

平成21年 3月度	月間利用者数 (前年同月比)	総ページビュー (前年同月比)
グループサイト※ <small>※サイト毎の月間利用者数の合計</small>	<b>3,270万人</b> (+49.4%)	<b>9億8,473万</b> (+57.6%)
価格.com	<b>1,792万人</b> (+38.2%)	<b>7億8,864万</b> (+50.7%)
食べログ	<b>830万人</b> (+59.1%)	<b>1億4,374万</b> (+123.0%)

## ※各サイト月間利用者(ユニークユーザー)集計方法

月間利用者(ユニークユーザー)はサイト毎、ブラウザベース、IPベースにより集計しております。

平成21年1月度よりグループサイトの月間利用者数に、価格.com及びフォートラベルのモバイル月間利用者数を含めております。

価格.comの月間利用者数には、価格.comモバイルの月間利用者数を含めておりません。なお、価格.com Mobileの月間利用者数は131万人です。

### ■ブラウザベース

kakaku.com、4travel.jp、yoyaq.com、e.yoyaq.com、tabelog.com、mansion-db.com、eiga.com、tv.eiga.com、photohito.com、okyuu.com、sumaity.com

### ■IPベース

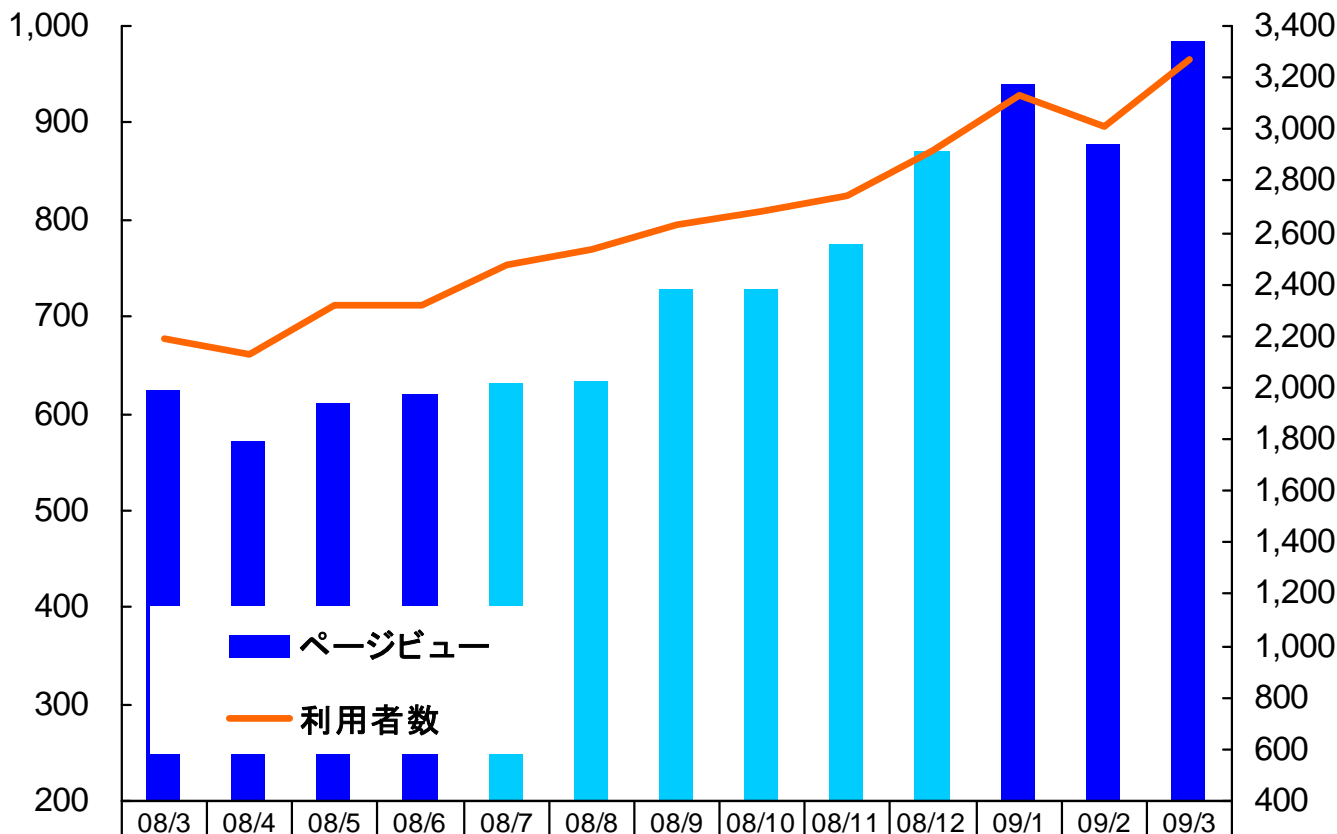
fx-rashinban.com、kakakufx.com



# グループサイト月間アクセス状況

(百万ページビュー)

(万人)



ページビュー	625	570	610	620	631	634	728	729	775	870	940	877	985
利用者数 ※	2,189	2,130	2,316	2,316	2,471	2,537	2,629	2,682	2,747	2,918	3,135	3,012	3,270

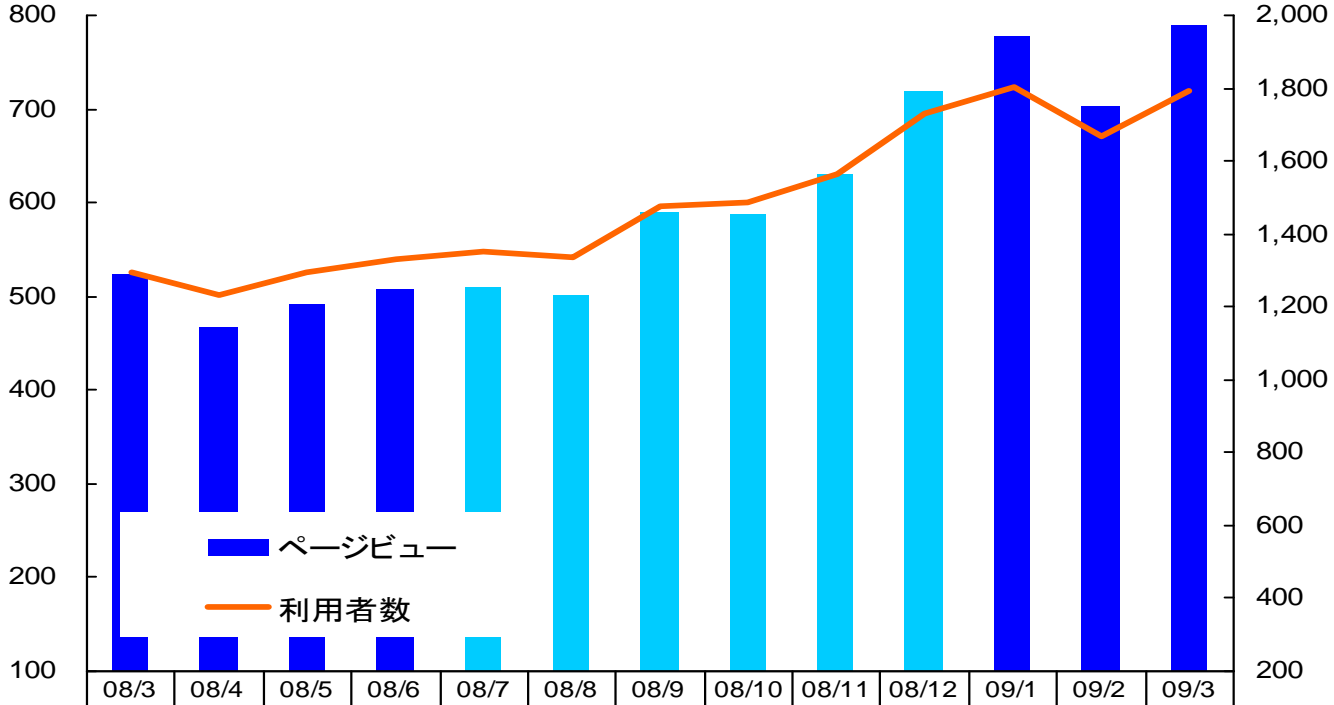
\* 各サイト月間利用者(ユニークユーザー)集計方法につきましてはP.2をご参照ください。

※09年1月、および2月に開示しているデータ算出におきまして、フォートラベルの月間利用者数の集計に漏れが生じておりました。このため、遡って修正いたしております。



# 価格.com月間アクセス状況

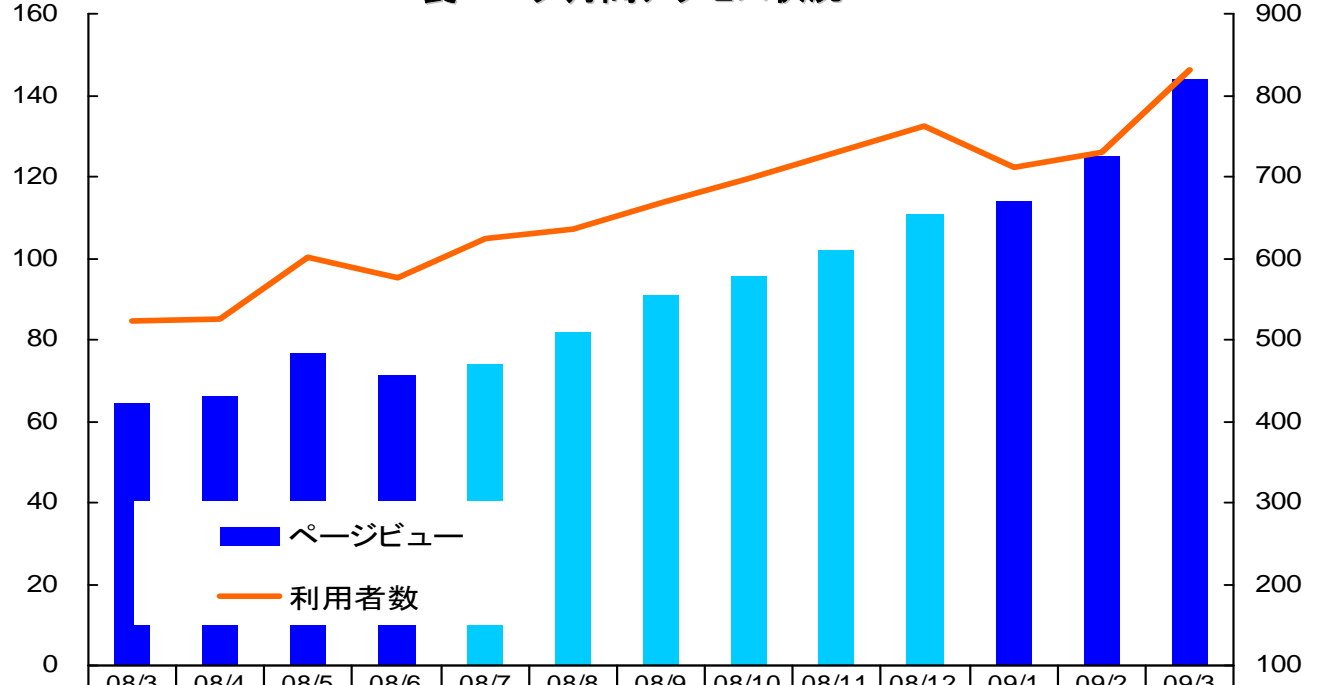
(百万ページビュー)



ページビュー	523	468	492	508	510	502	589	588	631	719	777	703	789
利用者数	1,297	1,232	1,294	1,333	1,353	1,334	1,474	1,489	1,564	1,728	1,804	1,669	1,792

# 食べログ月間アクセス状況

(百万ページビュー)



ページビュー	64	66	77	71	74	82	91	96	102	111	114	125	144
利用者数	522	526	601	576	625	635	667	699	731	761	712	731	830

\* 各サイト月間利用者(ユニークユーザー)集計方法につきましてはP.2をご参照ください。